

**使用
手册**

使用 步骤


1. 关注学信网公众号，绑定学信网账号，点击“学信账号”，

查看学籍学历信息



2. 选择学籍，查看对应采集码





使用 步骤

上海图像信息采集中心



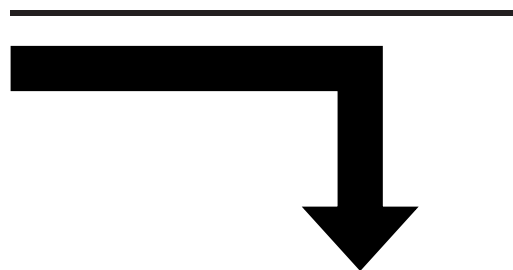
请选择身份

为了更好的引导您使用

第一次使用
Sign up



已有账号登录
Login



上海图像信息采集中心



Tel

请授权获取手机号

Password


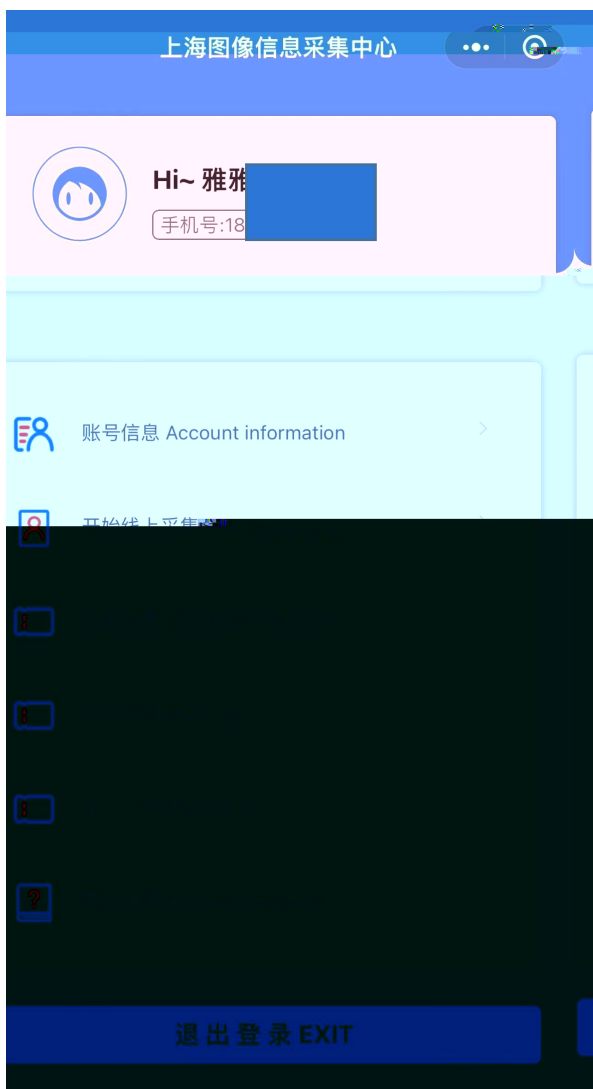
请输入密码

Confirm Password


请再次输入密码

注册 Signup

使用 步骤



使用 步骤



添加学生信息

学信网学籍档案

采集年份

采集学校

采集码

aa933075876a4b2

姓名

姓

名

学号

院

10269000

身份证号

3811

所在省份

所属院系

学号

11212000083060

采集单位

采集

采集

采集单位

采集单位

院代码

10269

下一步

This screenshot shows a form for adding student information. It includes fields for collection year, school, code, name, ID number, province, department, and unit code. A '下一步' (Next Step) button is at the bottom.



使用步骤

